



Итоги 1 квартала 2009

Конференц-звонок, посвященный опубликованию
финансовой отчетности по РСБУ за 1 квартал 2009 года

14 мая 2009

Екатеринбург

Валерий Чернышев

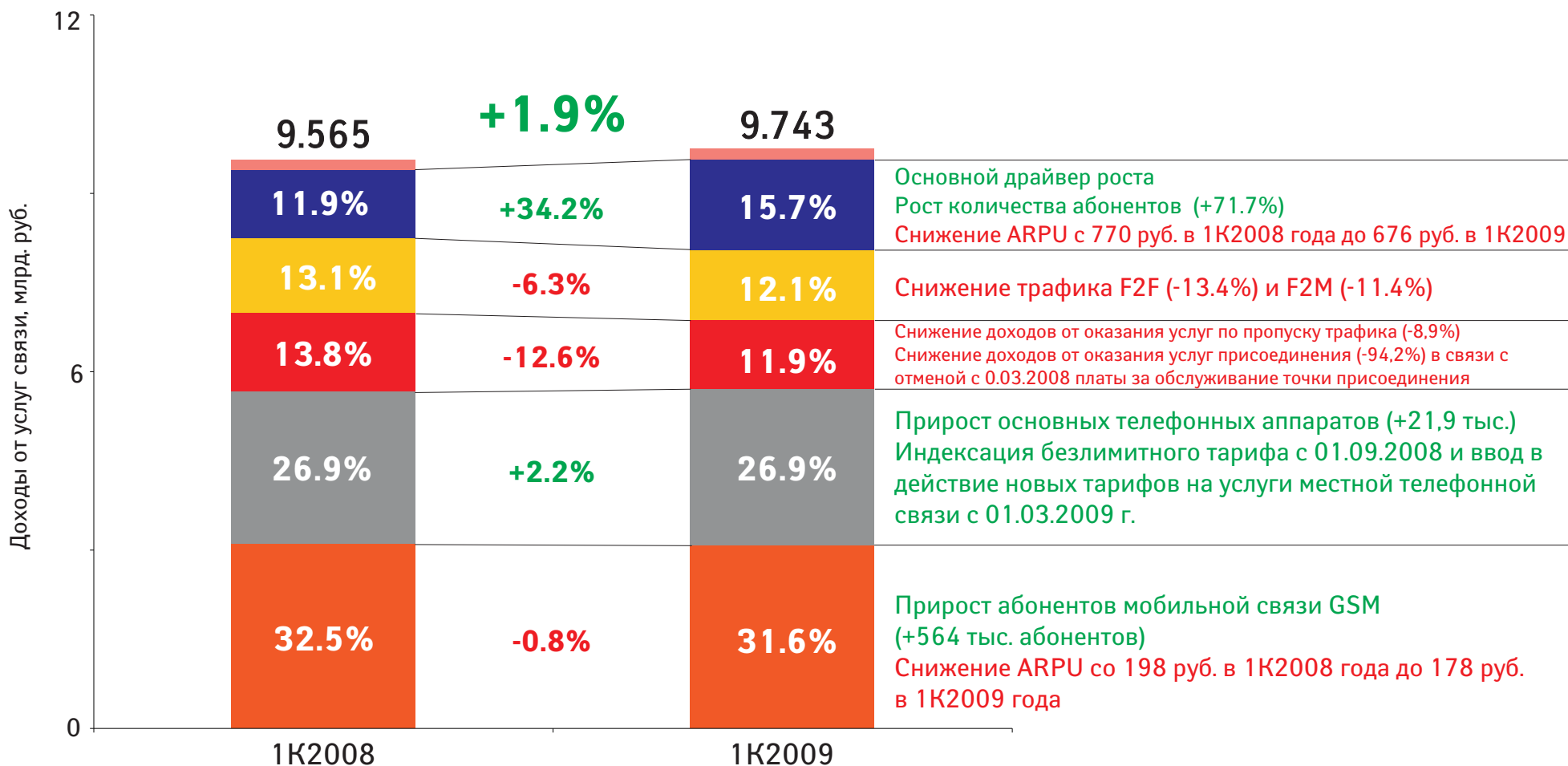
Заместитель генерального директора - Директор по экономике и финансам

Основные финансовые показатели

	1К2009	1К2008	%
> Выручка	10 025	9 880	+1.5
Затраты	7 790	7 709	+1.0
ЕБИТДА	3 881	3 402	+14.1
ЕБИТДА margin	38.7%	34.4%	
Прибыль от продаж	2 235	2 171	+3.0
Operating margin	22.3%	22.0%	
Чистая прибыль	981	800	+22.6
Net margin	9.8%	8.1%	



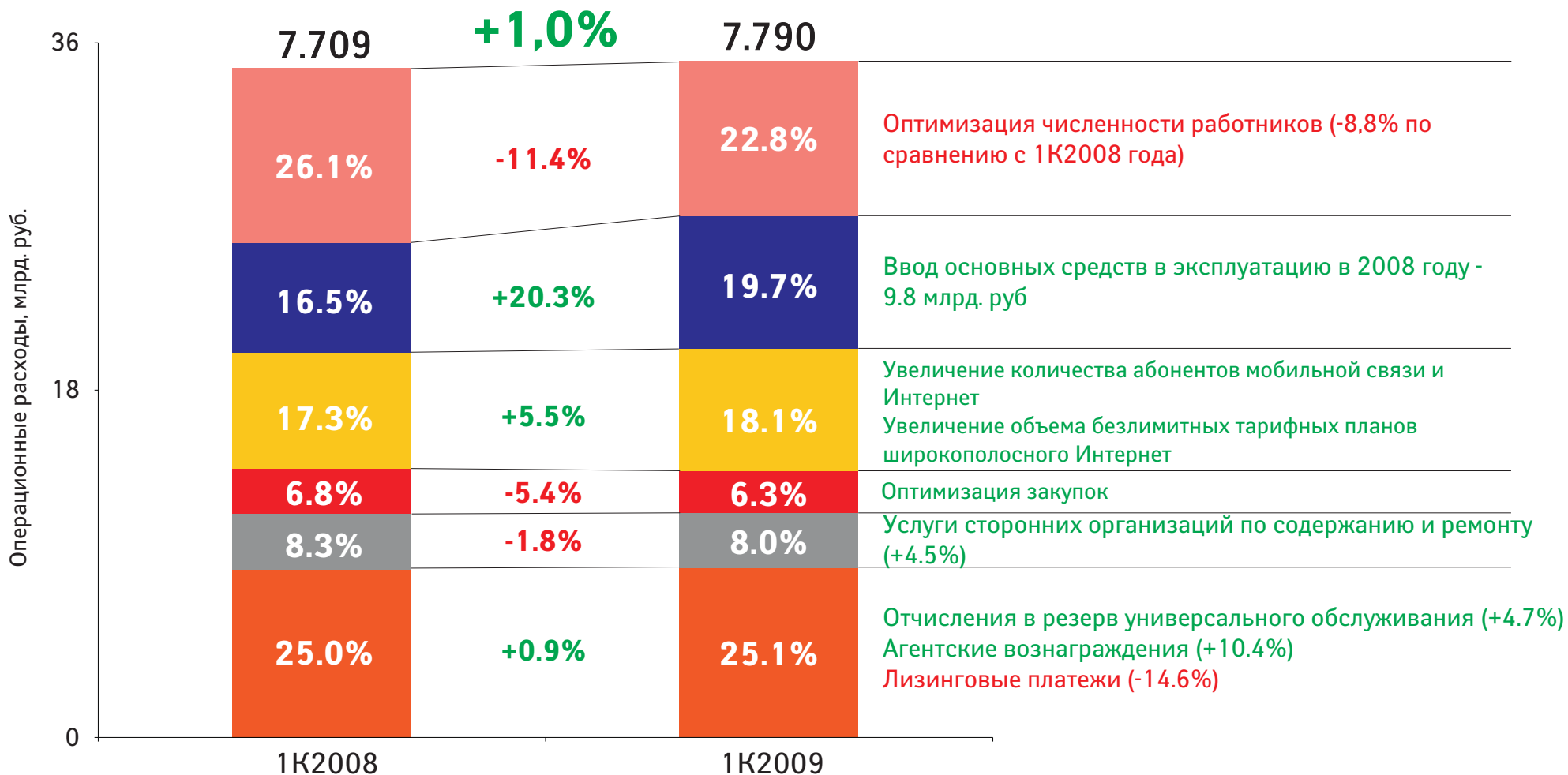
Структура доходов



- Прочие услуги связи
- Услуги Интернет и передачи данных
- Внутризоновая связь
- Присоединение и пропуск трафика
- Местная связь
- Сотовая связь



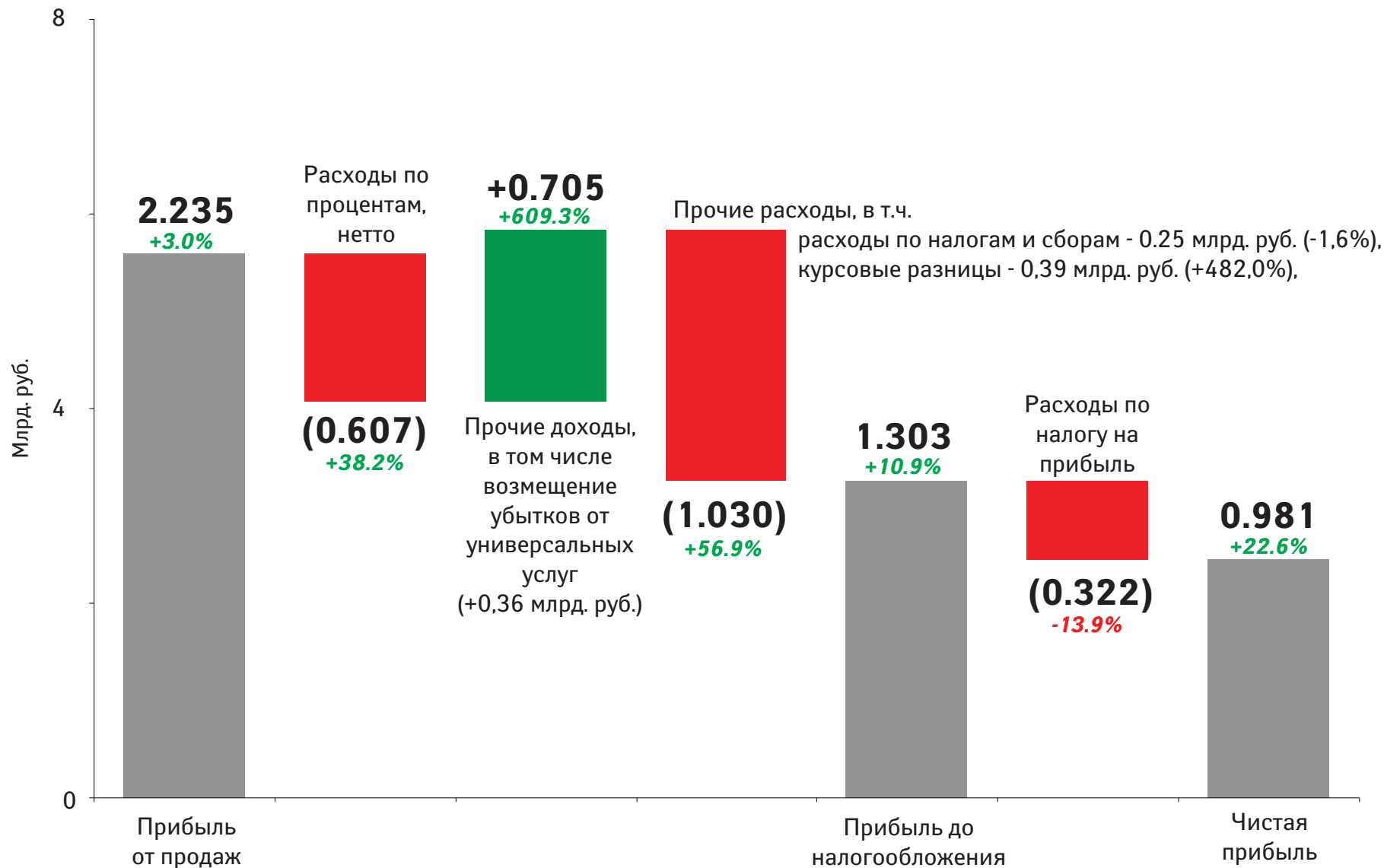
Структура расходов



- Расходы на оплату труда и соцстрахование
- Амортизация
- Услуги операторов связи
- Материалы
- Услуги сторонних организаций
- Прочие расходы (агентские вознаграждения, отчисления в фонд универсального обслуживания, аренда (в т.ч. лизинг), реклама, налоги и т.п.)



Чистая прибыль



Операционные показатели

>

Местная связь	1К2009	1К2008
Количество абонентов - физлиц, млн.	3.172	3.158
из них имеющих техническую возможность выбора тарифных планов	2.985	2.951
<i>в том числе по тарифным планам</i>		
повременный	56%	53%
комбинированный	15%	16%
абонентский	29%	31%
Средняя продолжительность местных телефонных соединений для абонентов с повременной системой оплаты, мин. в месяц	150	154
<i>в том числе по месяцам</i>		
январь	156	160
февраль	141	147
март	152	156
Средняя доходная такса на 1 ОТА, руб.	207	201

Операционные показатели

> Широкополосный Интернет	1 К2009	1 К2008
Количество абонентов,	589,5	343,4
<i>в том числе</i>		
на безлимитных тарифных планах	63%	45%
Объем информации переданной по сети Интернет, Тбайт	17 008	2 503
ARPU, руб.	676	770
> Внутризоновая связь		
Исходящий трафик F2F, млн. мин.	123	144
Исходящий трафик F2M, млн. мин.	383	448
Доходы F2F, млн. руб.	315	364
Доходы F2M, млн. руб.	671	758



Операционные показатели



WWW.USI.RU
WWW.U-TEL.RU

>

Сотовая связь

1К2009

1К2008

Количество абонентов, млн.

5,813

5,249

MOU, мин.

182

182

в том числе по месяцам

январь

177

181

февраль

173

177

март

196

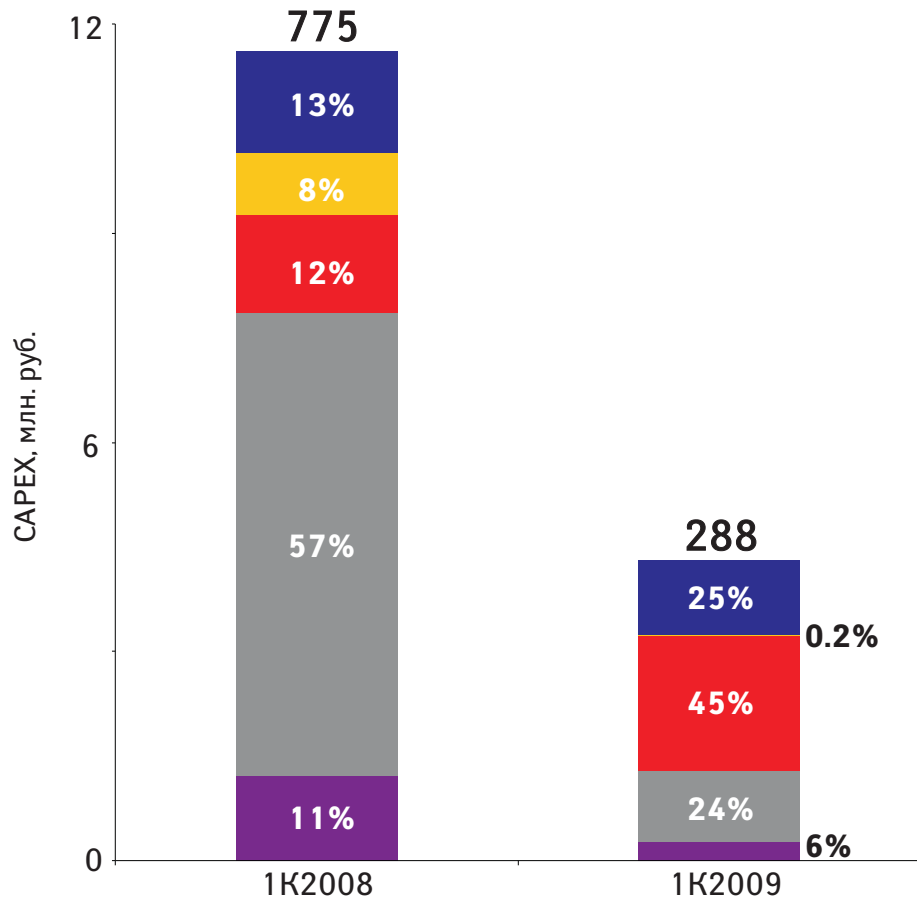
189

ARPU, руб.

178

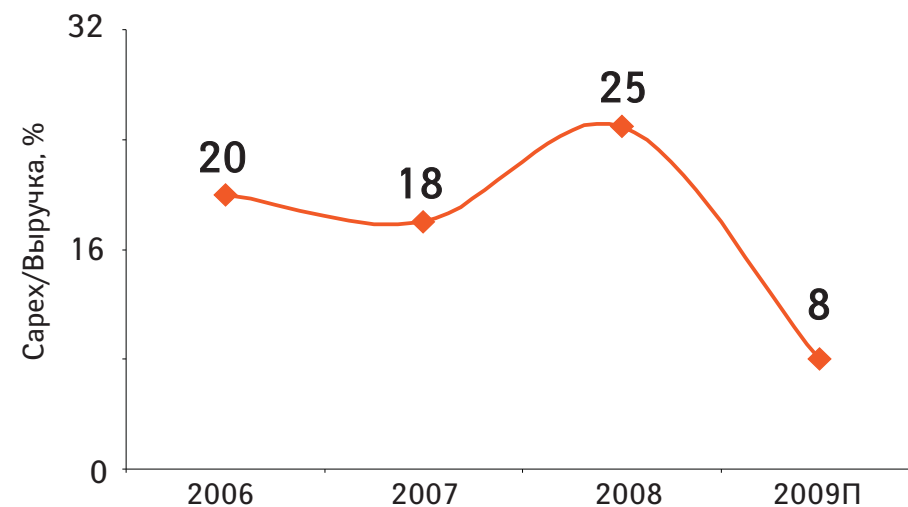
198

Структура CAPEX

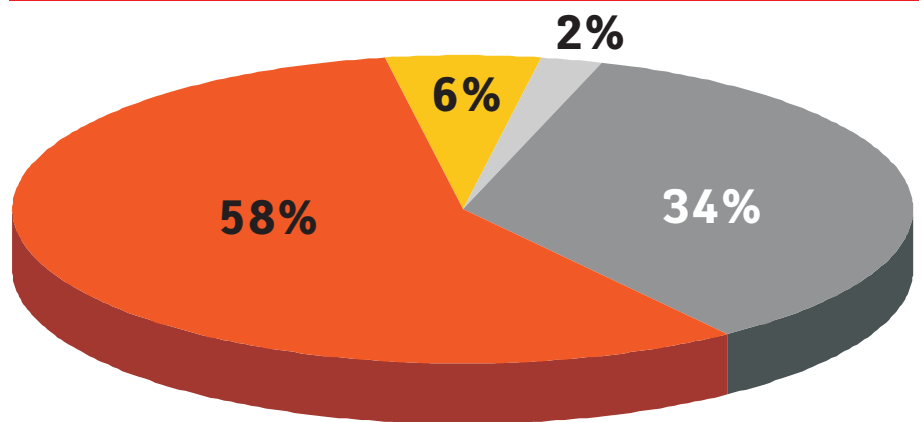


- Прочие, в т.ч. ремонт и строительство
- IT
- Сеть передачи данных и инфраструктура
- Новые услуги, в т.ч. Сотовая связь
- Традиционная телефония

Сарех/Выручка

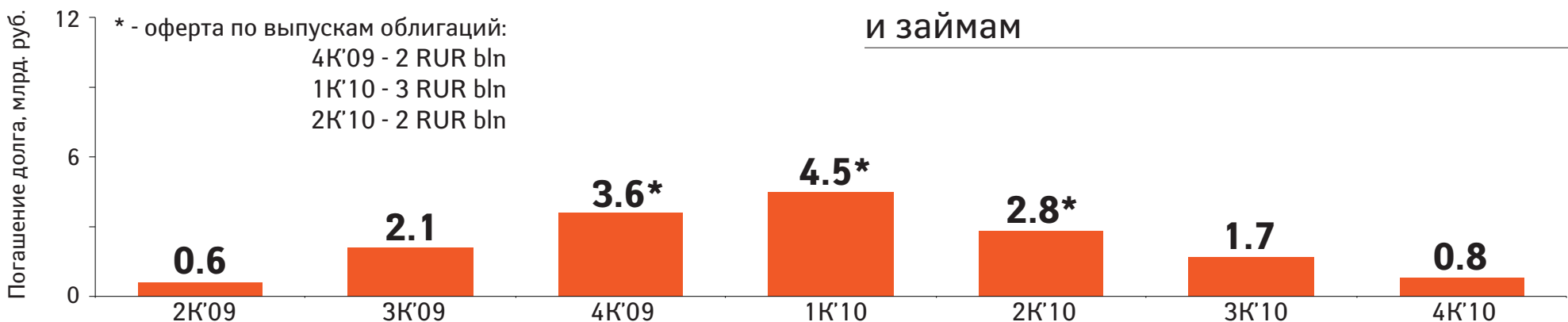


Структура кредитов и займов



- Долгосрочные кредиты и займы в рублях
- Краткосрочные кредиты и займы в рублях
- Долгосрочные кредиты и займы в EUR
- Краткосрочные кредиты и займы в EUR

График погашения долга 2009-2010



Кредитные рейтинги

Standard&Poor's - BB-, CreditWatch
Fitch Ratings - B+, Stable
Fitch Ratings - A-(rus) (National)

Коэффициенты

Долг, RUR bln	28.0
Чистый долг	24.0
Чистый долг/ЕВITDA	1.8
Чистый долг/Собственный капитал	1.0
ЕВITDA/Проценты	6.8
Средняя ставка по краткосрочным кредитам и займам	13.0%
Средняя ставка по долгосрочным кредитам и займам	11.6%

2009П

РСБУ

Выручка

**Около
43.0 млрд. руб.**

EBITDA margin

не менее 35%

Operating margin

19%

Net margin

9%

Чистый долг/EBITDA

1.5

Благодарю за внимание



WWW.USI.RU
WWW.U-TEL.RU



Контакты

Россия, Екатеринбург 620014

Московская, 11

Тел: +7 343 376 2000

Факс: +7 343 379 1290

e-mail: Investor@gd.usi.ru

Ticker symbols

RTS, MICEX - URSI/URSIP

ADR - UVYZY/UVYPY

Корпоративные пресс-релизы, а также дополнительную информацию о компании Вы можете найти на корпоративном сайте Уралсвязьинформ www.usi.ru, и в системах Reuters и Bloomberg